

4KIDS



CUPCAKES PASEN CARAMBA!

Ingrediënten

250 g ananas in sap (nettogewicht, uitgelekt), 100 g zachte boter, 5 cl volle melk, voedingskleurstoffen, 12 mini-Smarties, limoen, 12 kleine meringues, 150 g griessuiker, 50 g geraspte kokosnoot, 2 eieren op kamertemperatuur, snuifje zout, 125 g Bulgaarse natuuryoghurt, 150 g bloedsuiker, 10 cl arachideolie, 200 g zelfrijzende bloem

Begin met koken

Verwarm de oven voor op 180°C.



Meng de bloem, de suiker, de geraspte kokosnoot en het zout in een kom. Maak een kuiltje in het midden. Giet er de losgeklopte eieren, de olie, de yoghurt en de melk in. Roer met een vork, van het midden naar de buitenkant toe, zonder een volkomen gladde deeg te willen bekomen. Laat de ananas goed uitlekken, snij in kleine blokjes en voeg ze toe aan het deeg. Leg papieren vormpjes (baking cups) in een bakplaat voor muffins en verdeel het deeg over de vormpjes. Bak 15 min. in de oven. Laat de muffins in de bakplaat afkoelen en snij een stukje van de bovenkant.

Meng, met de garde, de zachte (niet gesmolten!) boter met de bloedsuiker, de fijngeraspte limoenschil en 1 eetlepel limoensap. Voeg eventueel enkele druppels kleurstof (1 blauwe en 3 gele) toe. Doe dit mengsel in een spuitzak en versier er de muffins mee. Zet de meringues op de bovenkant vast met wat room. Gebruik een beetje room om de Mini-Smarties bovenop vast te hechten.

Bewaar de cupcakes in de koelkast als je ze niet meteen serveert.


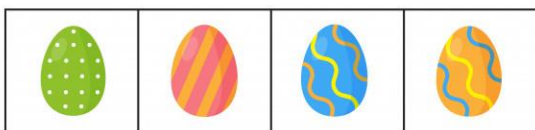

Kooktip

Te zachte boterroom zet je 30 min. in de koelkast vooraleer ze in de spuitzak te doen.



Tekentip: volg de stappen om gemakkelijk een kuikentje te tekenen!

SUDOKU FOR KIDS



HERSENTRAINER: zoek het EIIII



Hans vraagt aan Piet:
 "Waar ga je dit jaar naar toe met Pasen?"
Piet antwoordt: "Naar Zicht."
 "Naar Zicht? Waar ligt dat?"
 "Dat weet ik ook niet, maar in de krant stond: Mooi Paasweer in zicht!"

Zoek de woorden en kleur de vakjes in.



p	a	a	s	h	a	a	s	
p	n	a	r	c	i	s	p	
k	a	l	e	n	t	e	a	
u	z	o	n	d	a	g	a	
i	a	k	o	n	i	j	n	s
k	m	a	n	d	j	e	t	
e	s	e	g	e	e	l	a	
n	f	e	e	s	t	i	k	

- feest
- paashaas
- kuiken
- lente
- geel
- narcis
- paastak
- mandje
- konijn
- zondag



Welke letters blijven over?

--	--	--	--	--	--	--	--

