

4KIDS



Rood

Bol

Mand

Tulp

Paars

Geel

Blad



Bloem

Narcis

Krokus

Pellen

Voorjaar



De snelste en lekkerste appeltaart

Wat heb je nodig?

1 vel bladerdeeg, 4 appels, 30 g bloem, 2 eieren, 150 g suiker, 100 g boter

Zo ga je te werk

Leg het bladerdeeg in de vorm en prik er enkele keren in met een vork. Schil de appels, snijd ze in blokjes en leg ze op het deeg. Smelt de boter, voeg de suiker, de hele eieren en de bloem nog toe en meng goed. Giet het beslag over de appels en bak gedurende 180°C op 30 à 35 minuten. Smakelijk!

Carnavalsmasker

Wat heb je nodig?

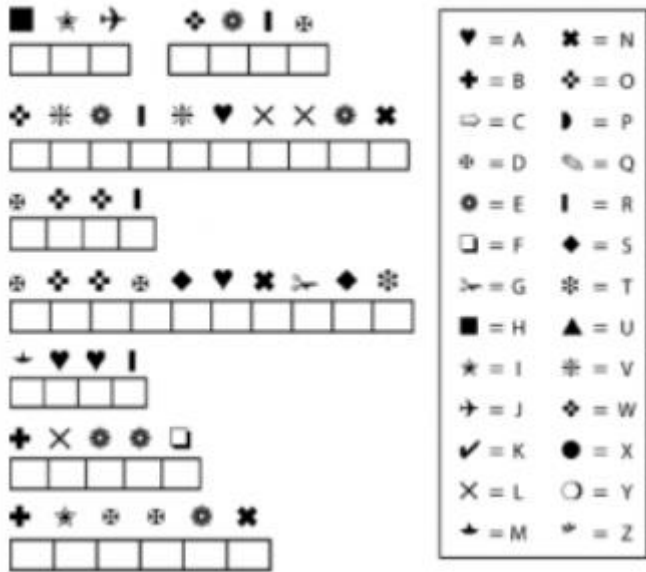
Eierdoos, schaar, verf, touw en plakband of nietjes

Zo ga je te werk

Knip de eierdoos zodat er 2 oogjes en een neus tevoorschijn komen. Vraag hierbij hulp van een volwassene. Schilder daarna je masker in je lievelingskleuren en plak een touwtje langs beide kanten vast. Wanneer de verf droog is, is het tijd om aan te doen! 😊



KRAAK DE CODE!



Wist je datjes:

- Wist je dat het woord lente een oude afleiding van het woord lang is? Het heeft betrekking op het lengen van de dagen.
- Wist je dat de Astronomische lente op dinsdag 20 maart 2012 om 6.41 uur precies begint? Dit is het vroegste begin van de lente sinds 1896. Deze begindatum valt niet altijd op de 21e van de maand, zoals vaak wordt gedacht.
- Wist je dat de lentedatum heel belangrijk is om te weten wanneer het Pasen is? De eerste zondag na de "kerkelijke", volle maan die op of na 21 maart valt, is de datum voor Pasen.
- Wist je dat het in het voorjaar aan zee veel zonniger is dan in het binnenland? Over de gehele lente genomen noteren de kustprovincies maar liefst 60 uur extra zonneshij. Dankzij het koude water van de Noordzee ontstaan er boven het water minder wolken dan boven het landoppervlak.
- Wist je dat sneeuwkllokjes wit lijken maar eigenlijk kleurloos zijn? Het fijngeknepen bloemblad blijkt glashelder te zijn, dit komt doordat de luchtbelletjes tussen de bladcellen zijn weg geperst. Door deze lucht die het invallende licht in alle richtingen weerkaats, waardoor wij het als wit waarnemen.

Er komt een eekhoorn bij een psychiater.
 Zeft de psychiater: wat is er aan de hand?
 Zeft de eekhoorn: ik voel me niet zo lekker de laatste tijd
 Psychiater: enif idee hoe dat komt?
 Eekhoorn : ik las laatst in een blad, je bent wat je eet en nu vind ik mezelf een eikel.



Tweekleuren smoothie

Wat heb je nodig?

75 g aardbeien, gewassen en zonder kroontjes, 75 g kersen, ontpit
 8 el halfvolle yoghurt, 1,5 el witte basterdsuiker, evt nog rietjes en 2 kersen ter garnering

Recept

1. Doe de aardbeien en kersen in een maatbeker en pureer helemaal glad.
2. Schep de helft van de aardbeien-kersenpuree in twee glazen. De andere helft laat je in de maatbeker zitten
3. Voeg 8 eetlepels yoghurt en 1,5 eetlepel witte basterdsuiker toe en meng. Schenk voorzichtig op de aardbeien-kersenpuree in de twee glazen. Als je het leuk vindt om wat puntjes in de onderste laag te maken, neem je een rietje en daarmee trek je de onderste laag in puntjes naar boven. Serveer!

