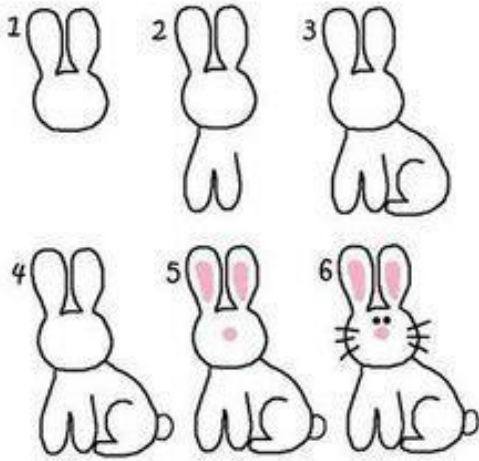


4KIDS



Hup hup konijn: volg de aanwijzingen op het plaatje en teken een mooi konijn!

Recept paasbrood:



Ingrediënten

700 g wit koekenmeel
7 g droge gist
220 ml lauwe melk
5 eieren
100 ml zonnebloemolie
1 snuifje zout
2 el honing

Bereiden:

Meng in een kom het koekenmeel, zout en droge gist en maak een kuiltje in het midden. Voeg eerst de melk, dan 2 eieren, de honing en de olie erbij. Meng de natte ingrediënten door elkaar en roer er daarna het meel onder.

Het deeg mag niet aan je handen plakken: voeg bloem bij als het te vochtig is, melk als het te droog is.

Kneed het deeg 10 min op een bebloemd werkvlak tot een elastisch geheel. Plaats in een ingevette kom en laat 1 u. op een warme plaats rijzen, tot het volume verdubbeld is.

Verdeel het deeg in 2 stukken. Rol elk stuk tot een lange rol. Vlecht de 2 rollen deeg in elkaar, knijp de uiteinden dicht en vorm een cirkel. Leg op een ingevette bakplaat.

Leg een ei in de buitenste cirkels. Bedek met een propere keukenhanddoek en laat rijzen tot dubbel volume.

Borstel in met een losgeklopt ei. Laat 10 min. bakken in een voorverwarmede oven van 220° C.

Werk af:

Verlaag de ovenstand naar 190° en laat 30 min. verder bakken. Dek af met aluminiumfolie als de korst te bruin wordt. Prik met een satéstok in het deeg: als het stokje droog is, is het brood klaar...



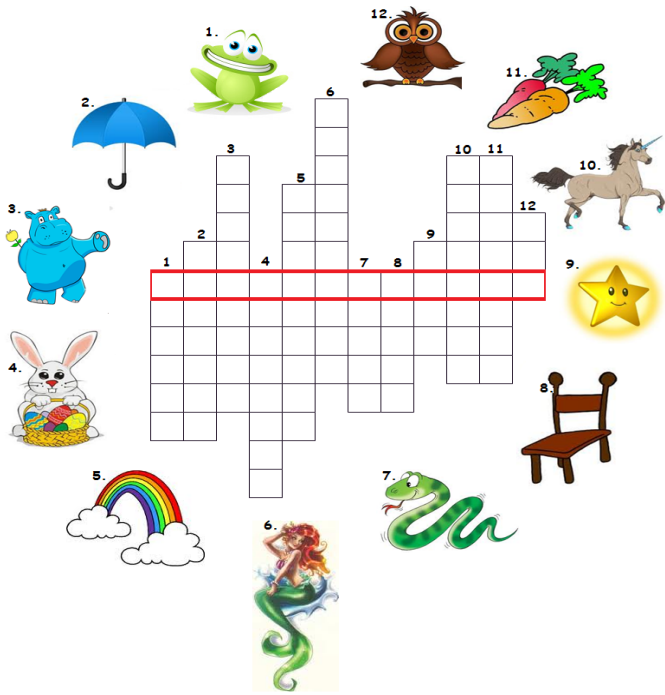
Konijnenmasker

Om een konijnmasker te maken heb je een schaar, karton, een vilten balletje, gekleurd papier of kleurpotloden en een steeltje nodig.

Knip een halve cirkel uit karton en versier met snorharen uit gekleurd papier of kleurpotloden. Plak het vilten balletje (de neus) op de juiste plaats. Knip vervolgens de ogen uit en plak het houten steeltje vast. Nu nog de konijnenoren uitknippen, versieren en plakken en je bent klaar!



Kruiswoordpuzzel -Plaatjes-



Oplossing


1	2	3	4	5	6	7	8	9	10	11	12
---	---	---	---	---	---	---	---	---	----	----	----

www.schoolwiz.nl



Blote tenen

Ik mag zonder
sokken
buitenspelen.
Blote benen,
lekker fris.
Korte rok
en blote tenen.
Fijn dat het lente is!



D A7 D/F# G

Toen on - ze mop een mop - je was, was le aar - dig om te

D/F# Aus A7 Bm7 Em7 A7

zien. Nu bromt ie al - le da - gen en bijt nog bo - ven -

D Aus A D D7 G

dien. Waf woef, waf woef, waf woef, waf woef en bijt nog bo - ven -

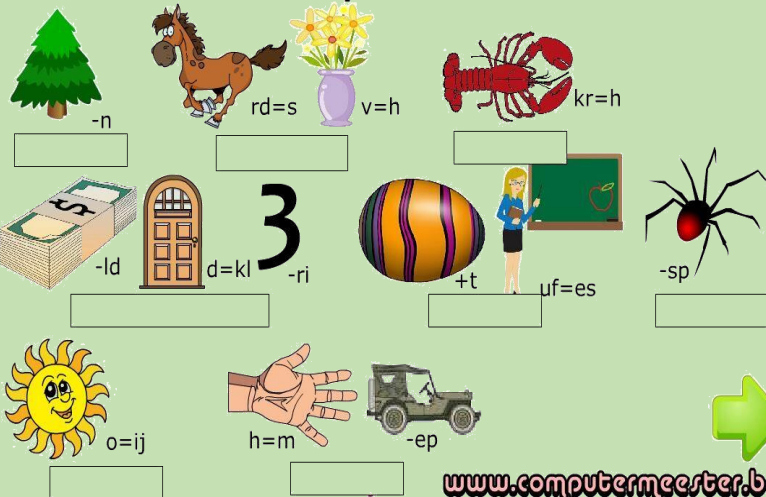
D/F# Em7 A7 Bm7 Em7 A7

dien. Nu bromt ie al - le da - gen en bijt nog bo - ven -

D

dien!

Een paasrebus



www.computermeeester.be



krak!

deed het kuikentje kwak
en zijn hulsje brak.
nu ligt het open.
en wil niemand het kopen.
en kuikentje kwak?
kuikentje kwak,
die is gaan lopen.